

HEANA



SES
Secretaria de
Estado da
Saúde



FUNDAÇÃO UNIVERSITÁRIA EVANGÉLICA – FUNEV
HOSPITAL ESTADUAL DE ANÁPOLIS
DR. HENRIQUE SANTILLO – HEANA

BOLETIM EPIDEMIOLÓGICO
PERFIL EPIDEMIOLÓGICO DAS DOENÇAS E
AGRAVOS NOTIFICADOS
REFERÊNCIA JULHO A SETEMBRO/2023

SETEMBRO/2023

HEANA – Hospital Estadual de Anápolis Dr. Henrique Santillo
CNPJ: 07.776.237/0008-84 – Fone: (62) 3311 9100 | Site: funev.org.br
Av. Brasil Norte, 3105 – Cidade Universitária, Anápolis – GO, 75.083-440

Anápolis, 10 de outubro de 2023.

1. INTRODUÇÃO

O Hospital Estadual de Anápolis Dr. Henrique Santillo (HEANA) é uma unidade estadual gerida por uma organização social sem fins lucrativos Fundação Universitária Evangélica (FUNEV), de alta e média complexidade, com abrangência regional. Atende as especialidades de cirurgia geral, traumatologia, radiologia, neurocirurgia, clínica médica, bucomaxilo, vascular e anestesiologia. Hoje oferece um total de 132 leitos distribuídos em, 81 leitos de enfermarias, 6 UTI's adulto com 51 leitos e pronto socorro com capacidade de 8 box.

Dentre os variados setores que contribuem para o primoroso atendimento oferecido pelo HEANA, está o Núcleo Hospitalar de Epidemiologia (NHE). Sua criação deu-se em 10 de dezembro de 2020 a partir de um termo de adesão a secretaria de saúde do estado de Goiás.

O NHE do HEANA realiza epidemiologia hospitalar, por meio de coleta, análise e interpretação continuada e sistemática de dados de saúde da unidade hospitalar, essenciais para o planejamento, implementação de práticas integradas à disseminação desta informação em tempo adequado aos que precisam conhecê-la.

Um dos principais objetivos do NHE é a vigilância das Doenças, Agravos e Eventos de Notificação Compulsória (DAE's). As DAE's são listadas pela portaria GM/MS nº 217 de 1º de março de 2023. São doenças cuja gravidade, magnitude, transcendência, capacidade de disseminação do agente causador é o potencial de causar surtos e epidemias que exigem medidas eficazes para a sua prevenção e controle.

Desta maneira o ambiente hospitalar do HEANA é uma fonte de suma relevância para a notificação das DAE's e outros agravos de interesse para a saúde pública, pois presta atendimento na maioria dos casos destes agravos.

2. OBJETIVOS

O objetivo deste boletim é descrever o perfil das doenças e agravos notificados no Hospital Estadual de Anápolis Drº Henrique Santillo - HEANA, no período de janeiro a setembro de 2023.

3. MÉTODOS

Este estudo epidemiológico é de caráter descritivo, com abordagem quantitativa, realizado por meio da busca ativa de doenças e agravos epidemiológicos notificados durante o atendimento recebido por pacientes no Hospital Estadual de Anápolis Dr. Henrique Santillo (HEANA) no período de janeiro a setembro do ano corrente. Os dados coletados, foram extraídos de planilhas de registro interno do NHE da unidade SINAN net, SINAN online e SIVEP-GRIPE, posteriormente os mesmos foram tabulados por meio do Microsoft Office Excel©, sendo apresentados a seguir em gráficos e tabelas.

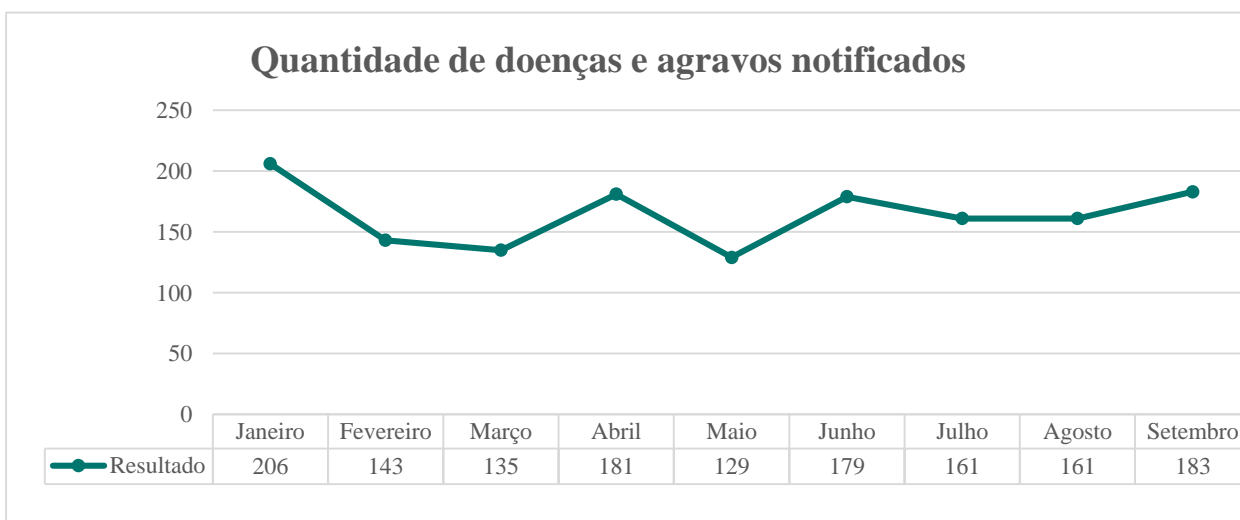
4. RESULTADOS E DISCUSSÃO

A notificação das doenças, agravos e eventos é uma das prioridades executadas pelo NHE. Desta forma, a primeira categoria do estudo é a quantidade de agravos e doenças notificados pelo HEANA nos nove meses de 2023.

4.1. DOENÇAS, AGRAVOS E EVENTOS NOTIFICADOS PELO NHE

O Núcleo Hospitalar de Epidemiologia do HEANA, no período de 1 de janeiro a 30 de setembro de 2023, notificou e acompanhou um total de 1478 casos, entre suspeitos e confirmados de doenças, eventos e agravos de notificação compulsória, apresentados no gráfico 1, sendo o mês de janeiro o que apresentou maior número de notificações.

Gráfico 1. Quantidade de doenças e agravos notificados, HEANA, 1 de janeiro a 30 de setembro de 2023.



Fonte: Indicadores, NHE HEANA.

A quantidade de casos de doenças, agravos e eventos notificados por mês, esta apresentado na tabela 1. Diante do exposto, as informações da tabela referem-se aos casos suspeitos notificados e investigados pelo Núcleo Hospitalar de Epidemiologia e não os confirmados necessariamente.

Tabela 1. Distribuição de doenças, agravos e eventos notificados, NHE - HEANA. 1 de janeiro a 30 de setembro de 2023.

	jan	fev	mar	abr	mai	jun	jul	ago	set	total
Acidente de trabalho	41	39	35	37	14	55	41	61	43	366
Atendimento Anti-rábico	0	1	0	0	1	0	0	0	0	2
Dengue	4	2	4	8	0	0	0	0	1	19
Doença de Chagas Crônica	0	0	1	0	0	0	0	0	0	1
Doença de Creutzfeldt-jakob	0	0	0	0	0	0	0	0	1	1
Febre Chikungunya	0	0	0	0	1	0	0	0	0	1
Febre Maculosa	0	0	0	0	1	0	0	0	0	1
Hantavirose	1	0	0	1	0	0	0	0	1	3
Hepatites Virais	0	0	0	0	0	0	0	1	0	1
HIV	1	1	0	0	3	2	1	0	1	9
Intoxicação Exógena	6	6	3	3	6	6	3	5	2	40
Leishmaniose Visceral	0	0	0	1	0	0	0	0	0	1
Leptospirose	0	0	0	1	0	0	0	0	1	2
Malária	0	0	0	1	0	0	0	0	0	1
Meningite Bacteriana	1	1	3	0	2	3	2	3	4	19
Sífilis Adquirida	1	0	0	1	1	0	0	0	0	3
Síndrome Gripal (covid-19)	120	75	72	98	77	88	93	68	103	794
SRAG	17	3	4	6	6	6	3	5	4	54
Tuberculose	0	2	0	7	2	4	3	1	4	23
Violência Interpessoal e autoprovoçada	14	13	13	17	15	15	15	17	18	137
Total	206	143	135	181	129	179	161	161	183	1478

Fonte: SINAN NET, SIVEP, e-SUS e SINAN – online

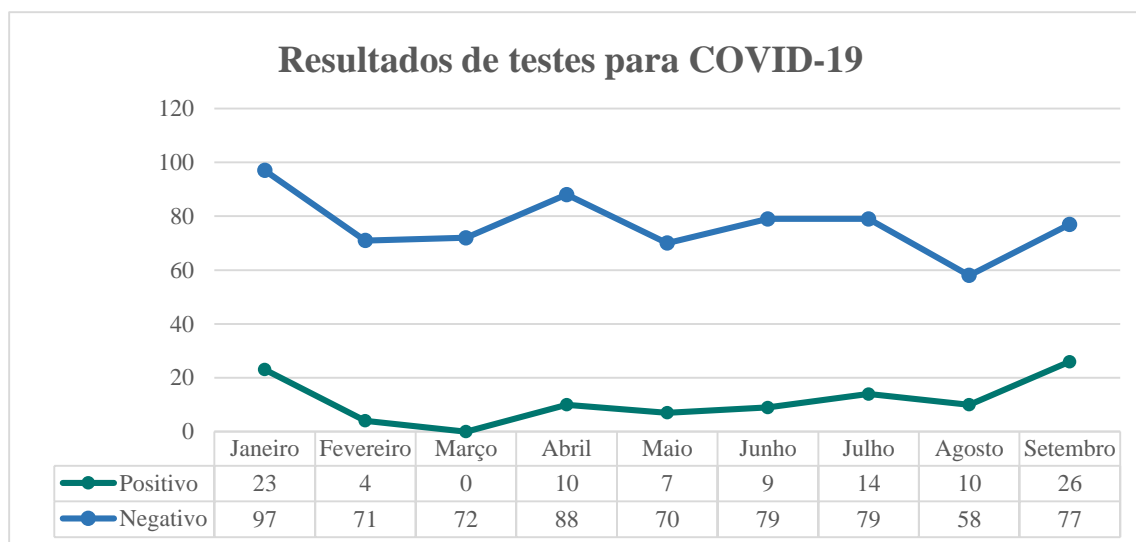
4.2. PERFIL DOS CASOS DE SÍNDROMES GRIPAIS

Durante o período de janeiro a setembro do ano corrente, foram notificados 794 casos de Síndrome Gripal. Observou-se que no mês de janeiro (tabela 1), a quantidade de notificações foi maior, tendo uma queda nos meses seguintes, porém nota-se que no mês de setembro o número de caso volta a subir.

Após uma análise das fichas de notificação e dos resultados obtidos laboratorialmente, foi evidenciado um perfil epidemiológico.

No gráfico 2 evidencia-se o quantitativo de pacientes testados reagente e não reagente para COVID-19, do dia 01 de janeiro a 30 de setembro de 2023.

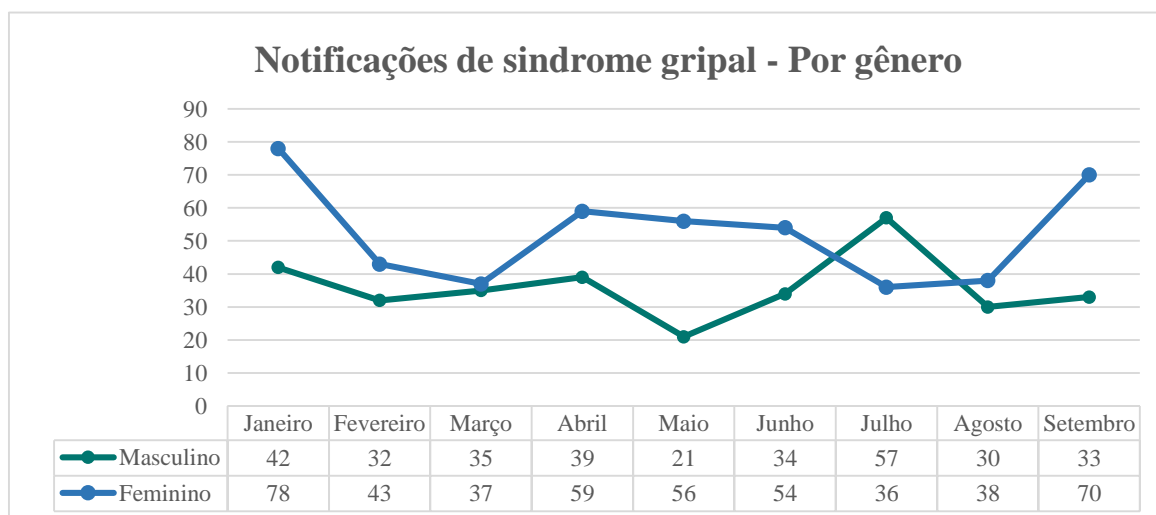
Gráfico 2. Resultados de testes para COVID-19 – HEANA, 1 de janeiro a 30 de setembro de 2023.



Fonte: Indicadores, NHE HEANA.

Dando sequência ao perfil epidemiológico dos indivíduos notificados para Síndromes Gripais, o gráfico 3 apresentado abaixo, demonstra a distribuição das notificações por gênero em cada mês do ano. Evidenciou que em quase todos os meses o gênero feminino é mais notificado, exceto em julho, ou seja, as mulheres equivalem a 59% das notificações realizadas em todos os meses analisados.

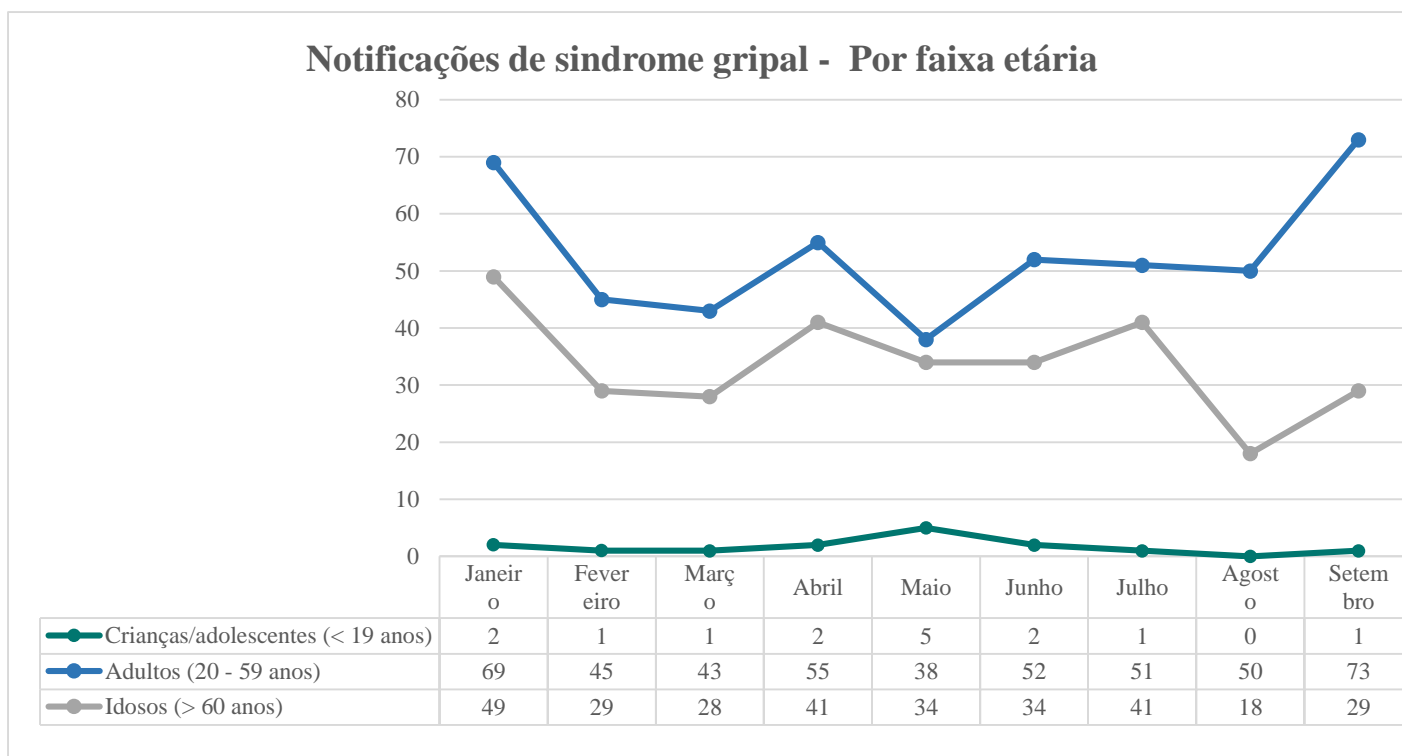
Gráfico 3. Notificações de síndrome gripal, por gênero, HEANA, 1 de janeiro a 30 de setembro de 2023.



Fonte: Indicadores, NHE HEANA.

Já no gráfico 4, apresenta-se a faixa etária dos indivíduos notificados, sendo sua maior frequência os adultos (20- 49 anos), com 60% do total das notificações.

Gráfico 4. Notificações de síndrome gripal, por faixa etária, NHE -HEANA, 1 de janeiro a 30 de setembro de 2023.

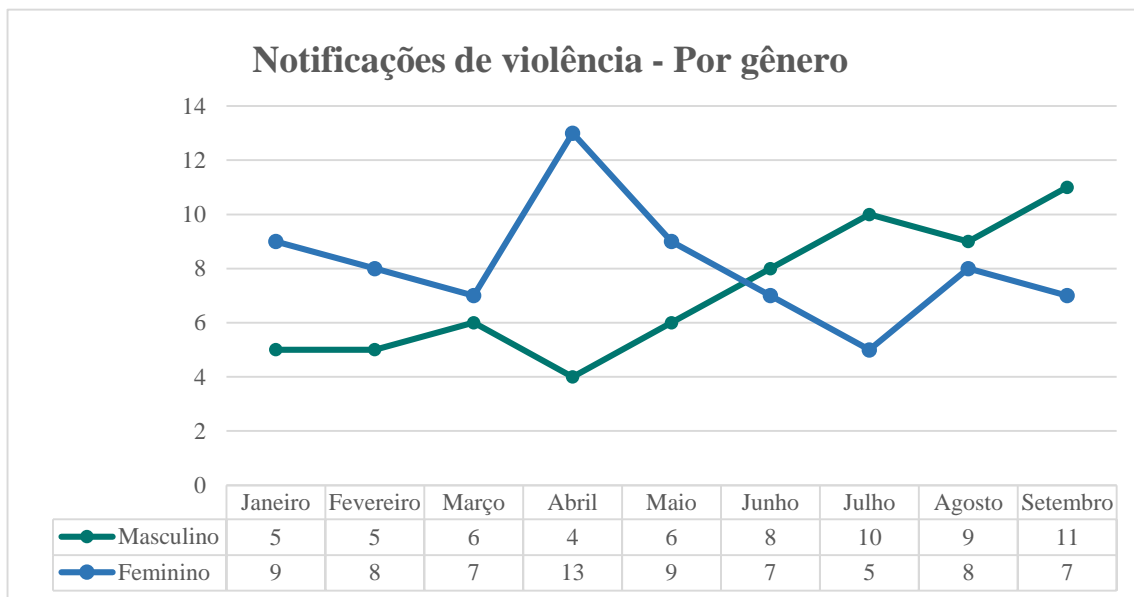


Fonte: Indicadores, NHE HEANA.

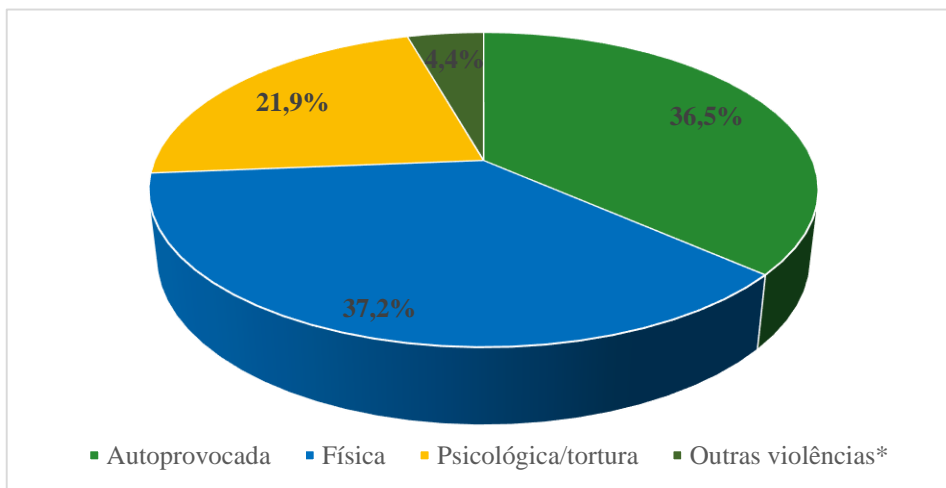
4.3. PERFIL DOS CASOS DE VIOLÊNCIA NOTIFICADOS

Durante o período de janeiro a setembro de 2023, foram notificados 137 casos de violência, conforme apresentado na tabela 1. Após uma análise das fichas de notificação e dos resultados obtidos foi evidenciado um perfil epidemiológico. O gráfico 5 apresenta a distribuição das violências notificadas por gênero em cada mês do ano, sendo o feminino (53,3%) o de maior frequência.

Gráfico 5. Notificações de violência, por gênero, HEANA, 1 de janeiro a 30 de setembro de 2023.



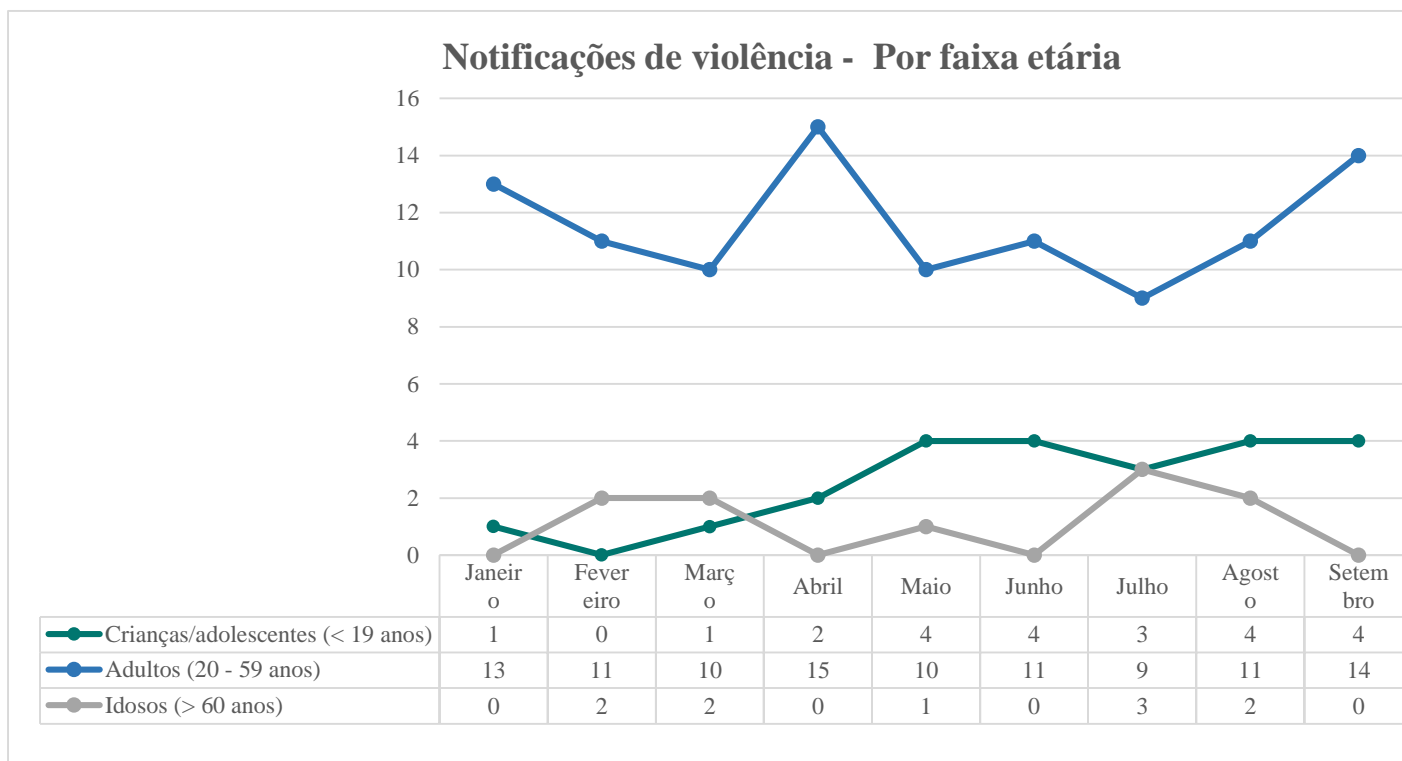
No gráfico 6, observa-se as causas das violências sofridas pelos indivíduos notificados. O mesmo demonstra que, a maior frequência é por violência física (37,2%), seguida de violência autoprovocada (36,5%).



Fonte: SINAN NET
* negligência e sexual

Na análise da faixa etária, apresentada no gráfico 7, demonstra que os adultos são o público mais atingido em todos os meses.

Gráfico 7. Distribuição das notificações de Violência, por faixa etária, HEANA, 1 de janeiro a 30 de setembro de 2023



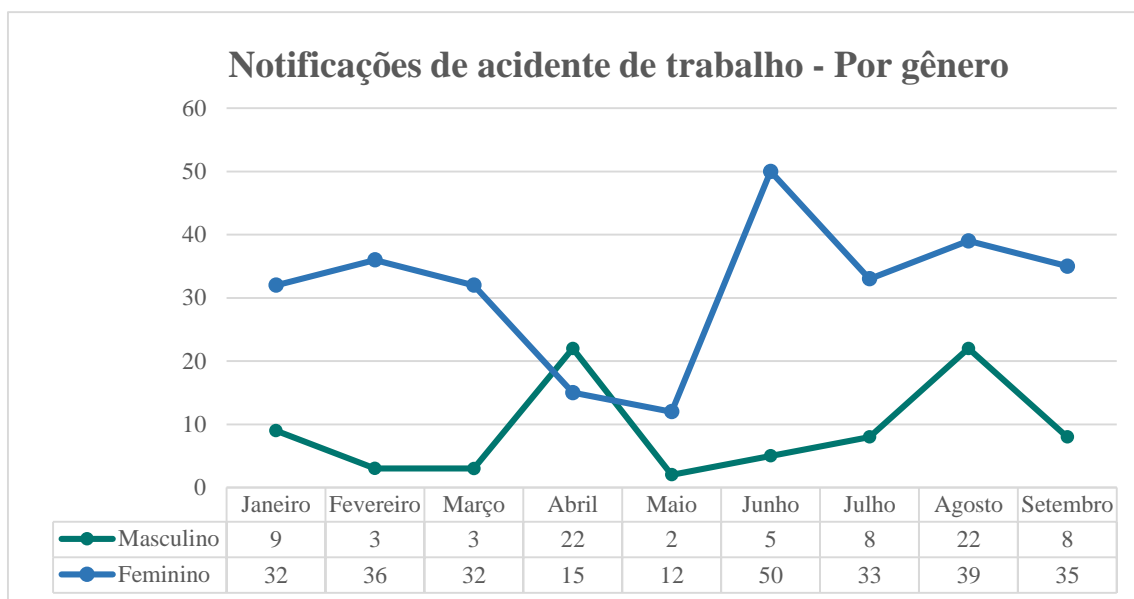
Fonte: SINAN NET

4.4. PERFIL DOS CASOS DE ACIDENTE DE TRABALHO NOTIFICADOS

A análise das notificações realizadas do período de janeiro a setembro de 2023, apresentou um total de 366 casos de acidente de trabalho. Observou-se um aumento de casos no mês de agosto do ano corrente.

No gráfico 8, foi apresentado a distribuição das notificações por gênero. Durante o período analisado a maior frequência de notificados de um modo geral são adultos do gênero masculino (77,6 %) compreendendo o principal grupo de notificações por acidente de trabalho em quase todos os meses, sendo diferente apenas no mês de abril, onde o número de notificados do gênero feminino foi maior.

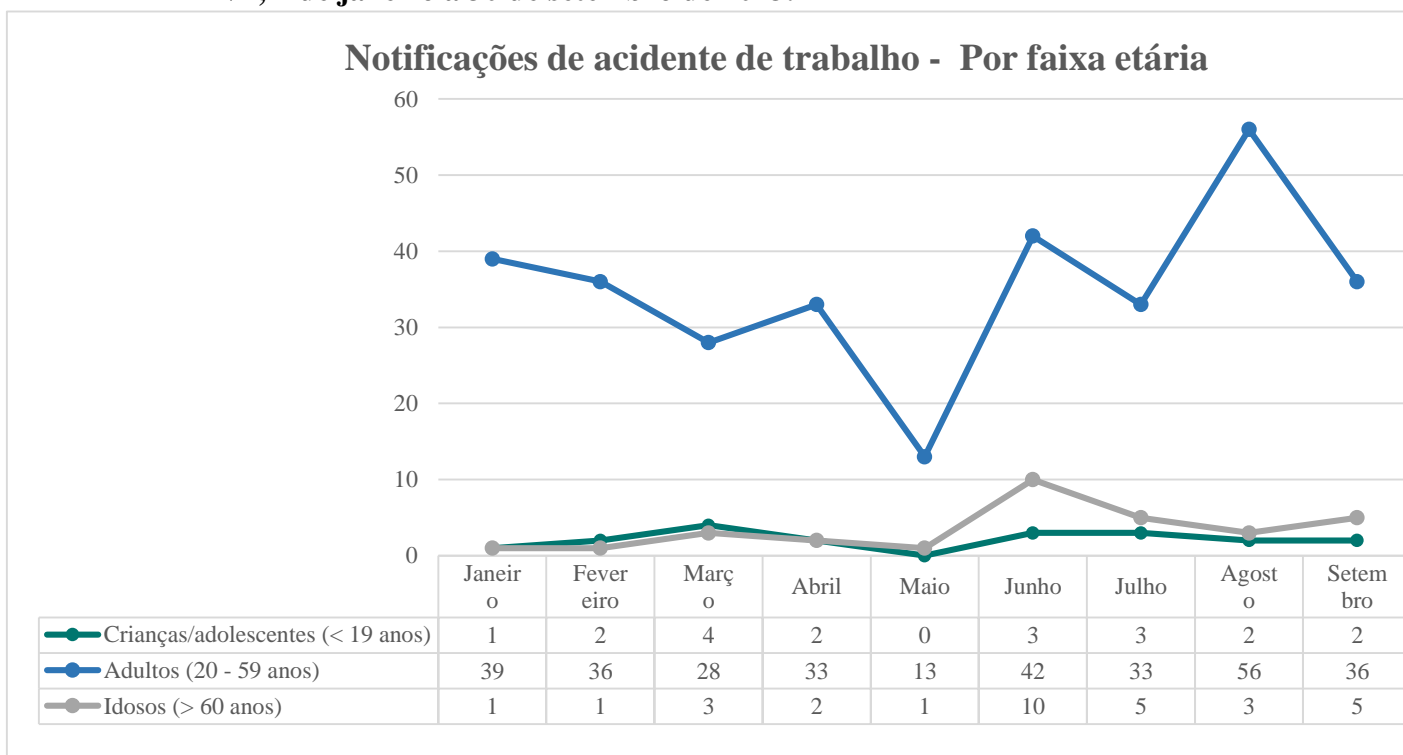
Gráfico 8. Notificações de Acidente de Trabalho, por gênero, HEANA, 1 de janeiro a 30 de setembro de 2023.



Fonte: Indicadores, NHE HEANA.

O gráfico 9, vem para corroborar com a análise prévia, onde a faixa etária de maior frequência é a de adultos durante todos os meses, apresentando um percentual de 86,3%.

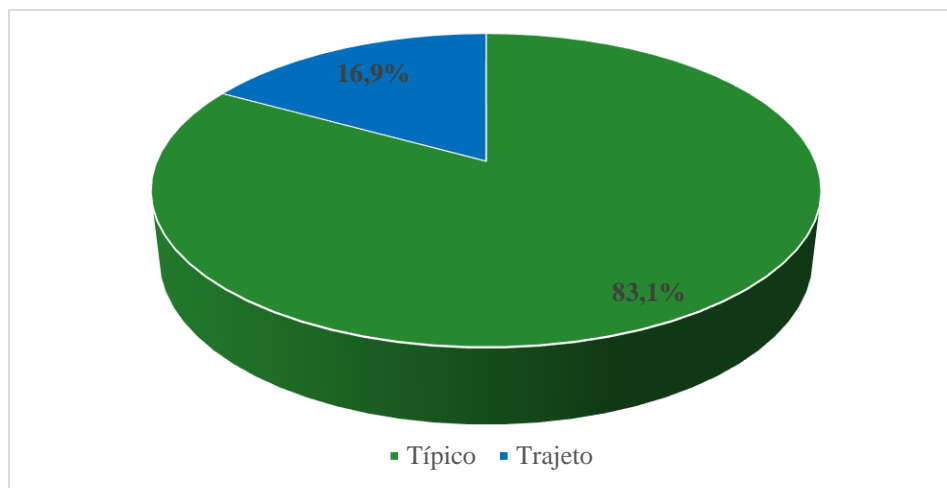
Gráfico 9. Distribuição das notificações de Acidente de Trabalho, por faixa etária, HEANA, 1 de janeiro a 30 de setembro de 2023.



Fonte: Indicadores, NHE HEANA.

O Gráfico 10 apresenta a tipologia dos acidentes de trabalho notificados nos primeiros nove meses do ano. Fica evidenciado que a maioria dos acidentes são típicos (83,1%).

Gráfico 10. Distribuição das notificações de Acidente de Trabalho, por tipologia, HEANA, 1 de janeiro a 30 de setembro de 2023.



Fonte: Indicadores, NHE HEANA.

Ao analisar a distribuição dos casos notificados de acordo com a ocupação dos indivíduos que sofreram acidente de trabalho, identificou-se 41 tipos de ocupações diferentes. Dentre essas, as com maior incidência foram: Pedreiro (12%); Operador de máquina (11,5%), Técnico em Enfermagem (6,6%) e Serviços Gerais (5,7%).

5. CONCLUSÃO

Este Boletim apresentou o perfil das doenças, agravos e eventos notificados pelo Núcleo Hospitalar de epidemiologia do Hospital Estadual de Anápolis – Dr. Henrique Santillo – HEANA, análise realizada do período dos nove primeiros meses de 2023. Este estudo epidemiológico é de suma importância para avaliação e análise das informações coletadas, fomentando o fortalecimento de planos e ações executadas no serviço de epidemiologia hospitalar.

6. REFERÊNCIAS

BRASIL, Ministério da Saúde. Secretaria de Vigilância em Saúde. Departamento de Articulação Estratégica de Vigilância em Saúde. **Guia de Vigilância em Saúde**/ Ministério da Saúde, Secretaria de Vigilância em Saúde. Departamento de Articulação Estratégica de Vigilância em Saúde. - 5. ed. rev. E atual. - Brasília: Ministério da Saúde, 2022.

Ana Laura Gomes Alcântara


Supervisor (a) NHE

BOLETIM EPIDEMIOLÓGICO - NHE.pdf

Documento número 3343c6f6-026f-4f39-b516-81d0095fe0ed



Assinaturas

 Ana Laura Gomes Alcantara
Assinou

Pontos de autenticação:

Assinatura na tela

IP: 187.72.91.233

Dispositivo: Mozilla/5.0 (Windows NT 10.0; Win64; x64)
AppleWebKit/537.36 (KHTML, like Gecko) Chrome/117.0.0.0
Safari/537.36

Data e hora: Outubro 10, 2023, 15:18:49

E-mail: n***@hospitaldeurgencias.com.br

Telefone: +556298*****5

ZapSign Token: ee5eb6c9-****-****-****-7e0cab4d6b7

External ID: 5211

Assinatura de Ana Laura Gomes Alcantara



Hash do documento original (SHA256):

5e9cf07565526a26e0839f80ddecd0b87e1b264aa3542ca3d790a5af453216b

Verificador de Autenticidade:

<https://app.zapsign.com.br/verificar/autenticidade?doc=3343c6f6-026f-4f39-b516-81d0095fe0ed>

Integridade do documento certificada digitalmente pela ZapSign (ICP-Brasil):

<https://zapsign.com.br/validacao-documento/>



Este Log é exclusivo e parte integrante do documento de identificação 3343c6f6-026f-4f39-b516-81d0095fe0ed, conforme os Termos de Uso da ZapSign em zapsign.com.br